

Beispiele für Wertungs- oder Zeitprüfungen

Bei der Hagen Klassik 2018 können verschiedene Wertungsprüfungen mit Zeitvorgaben vorkommen.

Die erste Möglichkeit ist Rallyeteilnehmern insbesondere des Vorjahres bekannt und wird fast überall gefordert.

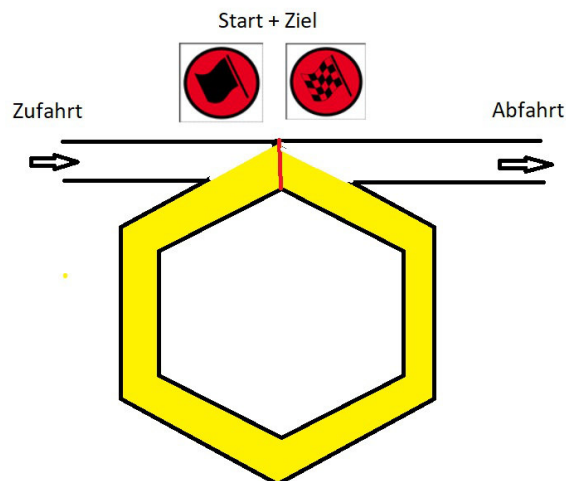
Einfache WP: Start und Ziel sind durch Schilder gekennzeichnet, gemessen wird per Lichtschranke
- im Bereich zwischen den Zeitnahmen darf nicht angehalten werden



Fast gleich ist die Variante der WP als Runde mit gleicher Start- und Zielmessung Lichtschranke:

WP mit identischem Start und Ziel:

Hier kommen Sie wie bei einer gefahrenen Runde wieder an der Start LS an, die auch gleichzeitig zur Zielmessung dient.

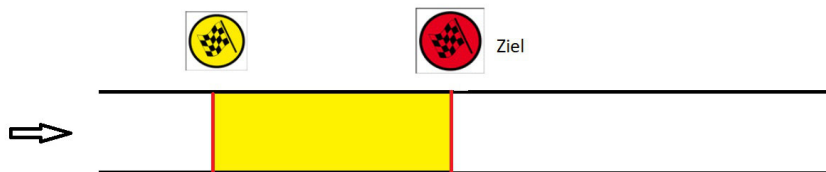


Auch die dritte Variante wurde bereits im Vorjahr gefahren. Ein schönes Beispiel dafür, wie sehr einfache Dinge kompliziert erscheinen können. Das in dieser Variante kein Start vorgegeben ist machte die Geschichte für einige Teilnehmer schwer verständlich.

WP "30/60" Funkzeitprüfung:

Diese Art von WP hat nur ein Ziel, keinen Start. Das Ziel ist ca. 25 - 50 Meter vor der Ziellinie angekündigt, zwischen den beiden Punkten besteht absolutes Halteverbot. Die Ziellinie soll zu der 30sten Sekunde einer Minute oder ww. zur vollen Minute einer beliebigen Zeit passiert werden.

Es ist dabei unerheblich, ob Sie z.B. um 14.21 h, 14.23 h oder 14.59:30 h die Ziellinie passieren, sie müssen nur die laufende Sekunde entsprechend der Veranstalterzeit / Funkuhrzeit im Auge behalten. Zur Hilfestellung sollten Sie eine eigene Uhr mit der Veranstalteruhr/Funkuhrzeit am Start abgleichen

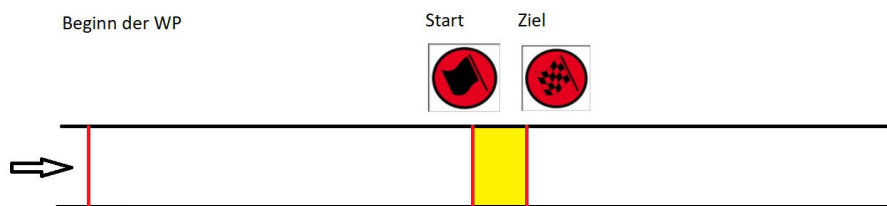


Nun wird es neu. Aus den bekannten Wertungsprüfungen ergeben sich die nachfolgenden Möglichkeiten.

Die erste ist zwar nicht neu, stellt das Team aber dennoch vor eine neue Aufgabe.

Super-Kurz-WP: Üblicherweise zählt der Beifahrer seinen Fahrer per-3-2-1-0 runter, damit der Fahrer pünktlich die Ziellinie passiert. Bei dieser WP ist ein Runterzählen nicht möglich.

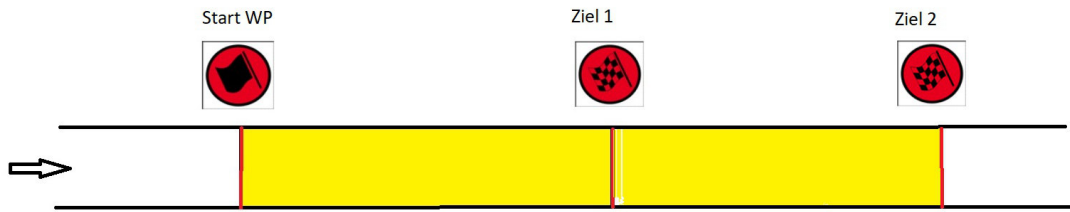
Vorgegeben ist die Wegstrecke/Lichtschrankenabstand und Zeit.
Beispiel: Fahren Sie 18 m in 1,5 sec.



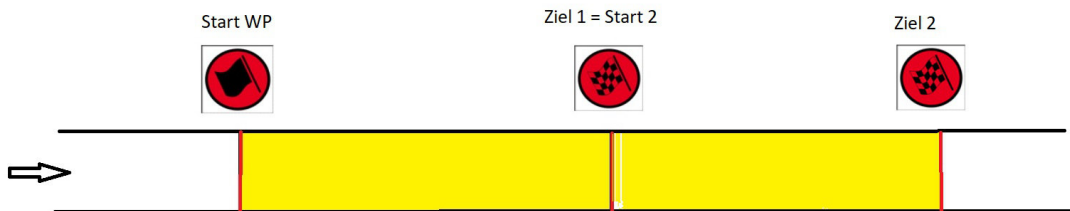
Hierbei empfiehlt es sich, hilfsweise die passende korrekte Geschwindigkeit auszurechnen, mit der diese Strecke idealerweise gefahren werden muss.

Weiter geht's als Kombination oder im Duett. Und Kombinationen sind natürlich beliebig erweiterbar. Alle diese WP's erscheinen auf Anhieb kompliziert, sind aber so gebaut, dass man mit einer, max. zwei Stoppuhren gut gerüstet ist.

Kombinierte WP: Vorgegeben ist die Fahrtzeit von Start zum Ziel 1
sowie die Fahrtzeit vom Start zum Ziel 2



Kombinierte WP: Vorgegeben ist die Fahrtzeit vom Start zum Ziel 1
sowie die Fahrtzeit vom Ziel 1 zum Ziel 2 (Ziel 1 = Start 2)



Doppelte WP: In dieser Form werden zwei unabhängige WP's in einem Stück Teil gefahren.

Zeiten werden wie in den folgenden Beispielen vorgegeben:

Bsp. 1: Start 1 - Ziel 1 und Start 2 - Ziel 2

Bsp. 2: Start 1 - Ziel 2 und Start 2 - Ziel 1

